

Principe n°2

Le code du noyau fonctionnel est **indépendant** du code de l'interface.

Indépendance du noyau fonctionnel

bonne pratique : **minimiser les dépendances**

L'**interface** risquant d'**évoluer** en cours de réalisation, il faut mieux que le **noyau fonctionnel** soit conçu **sans dépendance** envers celle-ci.

Principe n°3

Le noyau fonctionnel doit offrir des services nécessaires à l'interaction :

- la **notification** ;
- la **prévention des erreurs** ; et
- l'**annulation**.

Notification

“possibilité pour un **module externe**
d’être **prévenu** lorsque
l’état du noyau sémantique **change**.”

Prévention des erreurs

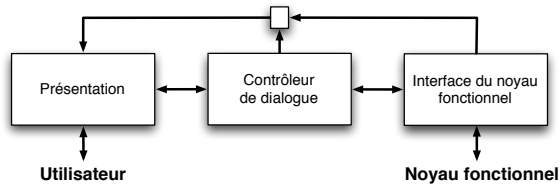
“possibilité de **savoir** si
un **appel** de fonction est **licite**
dans un **contexte**.”

Annulation

“possibilité de **revenir**
à des **états précédents**
du noyau sémantique.”

Modèle séminal de l'interface

Le modèle de **Seeheim** (1983) propose de séparer l'**interface** en trois niveaux.



Modèle séminal de l'interface

Le modèle de **Seeheim** (1983) propose de séparer l'**interface** en trois niveaux :

- la **présentation**
- le **contrôleur de dialogue**
- l'**interface du noyau fonctionnel**

Modèle séminal de l'interface

Le modèle de **Seeheim** (1983) propose de séparer l'**interface** en trois niveaux :

- la **présentation**
- le **contrôleur de dialogue**
- l'**interface du noyau fonctionnel**

correspondant à trois niveaux d'abstraction :
lexical, syntaxique, et sémantique.

Appel de fonction

ne pas faire :

```
namespace nf {  
    name = ihm::entry.getText();  
}
```

mais faire :

```
namespace nf {  
    void setName(string new_name) { name = new_name; }  
}  
  
namespace ihm {  
    nf::setName(entry.getText());  
}
```

Appel de fonction

ne pas faire :

```
namespace nf {  
    ihm::label.setText(name);  
}
```

Appel de fonction

ne pas faire :

```
namespace nf {  
    ihm::label.setText(name);  
}
```

mais faire :

```
namespace nf {  
    string getName() { return name; }  
}  
  
namespace ihm {  
    label.setText(nf::getName());  
}
```


Fonctions de rappel

ne pas faire :

```
namespace nf {  
    void name_changed() {  
        ihm::label.setName(name);  
    }  
}
```

Fonctions de rappel

mais faire :

```
namespace nf {  
    typedef void callback(string);  
    void register_name_notifier(callback *notify) {  
        name_notifiers.append(notify);  
    }  
    void name_changed() {  
        for(notify in name_notifiers) { (*notify)(name); }  
    }  
}  
  
namespace ihm {  
    nf::callback name_notify;  
    nf::register_name_notifier(&name_notify);  
    void name_notify(string name) { label.setText(name); }  
}
```

VARIABLES ACTIVES

notification quand le **contenu**
d'une variable est **modifié**

Variables actives

en **tcl**, instrumentation du code :

```
proc trace_i { args } {  
    # do something ...  
}  
trace add variable i write trace_i  
  
set i 12
```

Variables actives

en **python**, utilisation des *properties* :

```
class Example(object):  
    def get_i(self):  
        return self._i  
    def set_i(self, value):  
        if self._i != value:  
            self._i = value  
            # do something ...  
    i = property(get_i, set_i)  
  
example = Example()  
example.i = 12
```

Variables actives

en **java**, utilisation des *getters* et des *setters* :

```
class Example {  
    private Object var;  
  
    public Object getVar() {  
        return var;  
    }  
  
    public void setVar(value) {  
        if(var != value) {  
            var = value;  
            // do something  
        }  
    }  
};
```

Variables actives

en **java**, utilisation des *properties* avec les *beans* :

```
import java.beans.PropertyChangeSupport;

class Example {
    private final PropertyChangeSupport pcs =
        new PropertyChangeSupport(this);

    ...
    public void setVar(value) {
        Object old_var = var;
        var = value;
        pcs.firePropertyChange("var", old_var, var);
    }
    ...
}
```

Variables actives

```
import java.beans.PropertyChangeSupport;
import java.beans.PropertyChangeListener;

class Example {
    ...
    public void addPropertyChangeListener(
        PropertyChangeListener listener) {
        pcs.addPropertyChangeListener(listener);
    }

    public void removePropertyChangeListener(
        PropertyChangeListener listener) {
        pcs.removePropertyChangeListener(listener);
    }
};
```

Variables actives

```
import java.beans.PropertyChangeListener;
import java.beans.PropertyChangeEvent;

class Listener implements PropertyChangeListener {
    public void propertyChange(PropertyChangeEvent e) {
        String propName = e.getPropertyName();
        if(propName.equals("var")) {
            System.out.println("old: " + e.getOldValue());
            System.out.println("new: " + e.getNewValue());
        }
    }
};

void test() {
    Example example = new Example();
    example.addPropertyChangeListener(new Listener());
}
```

Variables actives

en c++ avec **Qt**, utilisation des **signals/slots** :

```
class Example : public QObject {
    Q_OBJECT
    int _i;
signals:
    void valueChanged(int i);
public slots:
    void setValue(int i) {
        if(_i != i) {
            _i = i;
            emit valueChanged(i);
        }
    }
};
```

Événements

changement de paradigme :

L'utilisateur n'est plus au service du programme
mais le **programme au service de l'utilisateur.**

Programme classique

L'utilisateur fait ce que lui demande l'application.

```
int main() {
    string name;
    // ...
    cout << "name = "; // user prompt
    cin >> name;       // waiting user input
    // ...
}
```

Programme par événements

L'utilisateur a le contrôle.

```
int main() {  
    // ...  
    while(not quit) {  
        event = getNextEvent();  
        process(event);  
    }  
}
```

Structure d'un événement

Structure envoyée à l'**application** à **chaque action élémentaire** de l'utilisateur contenant des **informations** sur l'événement et le **contexte** de son émission :

- **type** de l'événement,
- **timestamp**,
- **position** du curseur,
- **état** des boutons de la souris,
- **identifiant** de la fenêtre (où se situe le curseur),
- ...

Types d'événements

quelques **types** d'événements (XWindow) :

- KeyPress, KeyRelease,
- ButtonPress, ButtonRelease, MotionNotify,
- EnterNotify, LeaveNotify,
- FocusIn,
- DestroyNotify, MapNotify, UnmapNotify, Expose,
- ClientMessage,
- ...

Types d'événements

quelques **types** d'événements (Win32) :

- WM_ACTIVATEAPP, WM_CLOSE,
- WM_CREATE, WM_DESTROY,
- WM_MOVE, WM_MOVING,
- WM_SIZE, WM_SIZING,
- WM_SHOWWINDOW,
- WM_KEYDOWN, WM_KEYUP,
- WM_MOUSEMOVE,
- WM_LBUTTONDOWN, WM_LBUTTONUP,
- ...

Types d'événements

quelques **types** d'événements (Mac OS X/carbon) :

- kEventWindowClosed,
- kEventWindowBoundsChanged,
- kEventMouseMoved, kEventMouseDragged,
- kEventMouseDown, kEventMouseUp
- ...

Types d'événements

quelques **types** d'événements (Java/AWT) :

- java.awt.event.MouseEvent,
- java.awt.event.KeyEvent,
- java.awt.event.WindowEvent,
- ...

Gestion des événements

- 1) phase d'initialisation
- 2) boucle de traitement des événements

Boucle *REPL*

“*read-eval-print loop*” (*REPL*)
à la charge du programmeur

```
while(not quit) {  
    event = getNextEvent();  
    switch(event->type) {  
        case TYPE_1:  
            process_type_1(event->window, event->position);  
            break;  
        case TYPE_2:  
            // ...  
    }  
}
```

Boucle *REPL*

- le cas de :
- XWindow
 - Win32
 - Mac OS X

Boucle *REPL*

- **complexe à mettre au point**
il faut prendre en compte toutes les combinaisons d'événements (spatiales et temporelles)
- introduit des **dépendances implicites**
- risque de **comportements non-standards**

Dispatcher

aiguilleur (event dispatcher) fourni par le système

```
void handle_quit() { exit(0); }

int main() {
    Menu menu = new Menu();
    menu.addAction("Quit", handle_quit);

    // ...

    return main_loop();
}
```

Dispatcher

le cas de :

- Xt/Motif
- Java AWT, SWING, ...
- GLUT
- ...

Dispatcher

L'aiguilleur se construit au-dessus de la REPL :

Mac OS X

```
EventRef event;
while(ReceiveNextEvent(0, 0, kEventDurationForever,
    true, &event) == noErr) {
    SendEventToEventTarget(event, GetEventDispatcherTarget());
    ReleaseEvent(event);
}
```

Win32

```
MSG msg;
while(GetMessage(&msg, 0, 0, 0) != 0) {
    TranslateMessage(&msg);
    DispatchMessage(&msg);
}
```

Dispatcher

Les protocoles d'interaction sont "**embarqués**" par les objets interactifs.

Cela **résout** les problèmes de la *REPL* mais :

- **cache** le mécanisme de *callback*, les fonctions sont appelées dans une boucle aussi ce qui peut **nuire à l'interactivité**.

Interactivité

La solution pour les **traitements longs** :

- un **processus** (léger) dédié,
- qui **notifie** lorsqu'il se termine.

Interactivité

La solution pour les **traitements longs** :

- un **processus** (léger) dédié,
- qui **notifie** lorsqu'il se termine.

Qui crée de nouveaux problèmes :

- de **synchronisation** des structures de données,
- d'**accès concurrents** aux ressources (en particulier **graphiques**).

Communication avec le noyau fonctionnel

Utilisation d'**événements** particuliers **non graphiques**.

Machines à états

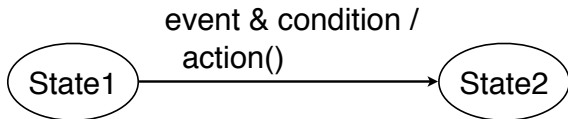
Pour faire face à l'**explosion combinatoire** due aux **types** possibles d'événements et à l'**ordre** dans lequel ils arrivent, il faut adopter une **démarche systématique**.

Machines à états

Automates déterministes finis
(ensemble d'**états** et de **transitions**)

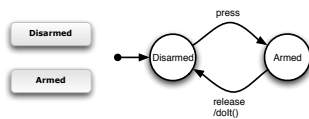
étendus par :

- des **conditions**,
- des **actions**.



Machines à états

Exemple : le **bouton**



En fait, une grande partie du comportement n'est pas décrit.

exercices :

- prendre en compte les événements **enter** et **leave**,
- ajouter les événements **activate**, **desactivate**.

Machines à états

Exemple : le **clic** et le **drag**

Modes

exemple du **multiplexage** du *cllic* et du *drag*.
avec des **événements simplifiés** contenant :

- leur type (MOUSE_MOVE, BUTTON_DOWN, BUTTON_UP)
 - la position du curseur
- gérés** par un aiguilleur.

Modes

```
enum State { UP, CLIC_OR_DRAG, DRAG };  
State state = UP;  
Position p0;
```

```
void handle_BUTTON_DOWN(p) {  
    switch(state) {  
        case UP:  
            p0 = p;  
            state = CLIC_OR_DRAG;  
            break;  
        default:  
            assert(false);  
    }  
}
```

Modes

```
void handle_MOUSE_MOTION(p1) {  
    switch(state) {  
        case UP:  
            break;  
        case CLIC_OR_DRAG:  
            if(not p1 - p0 > D_DRAG) return;  
            start_drag(p0);  
            state = DRAG;  
        case DRAG:  
            drag(p1 - p0);  
            p0 = p1;  
            break;  
        default:  
            assert(false);  
    }  
}
```


Machines à états hiérarchiques

syntaxe 1/5

```
hsm Translater {
  [button] : Translating

  hsm Idle {
    - button > Translating
  }

  hsm Translating {
    - button > Idle

    var SVGWindow *window;
    var Translate *operation = 0;
    var Point origin(2);

    enter {
      origin = point;
      operation = window->pick< Translate >(origin);
      operation->begin();
    }
    leave {
      operation->end();
    }
    - point {
      Point delta = point - origin;
      operation->translate(delta);
      origin += delta;
    }
  }
}
```

67

Machines à états hiérarchiques

syntaxe 2/5

```
hsm Translater {
  [button] : Translating

  hsm Idle {
    - button > Translating
  }

  hsm Translating {
    - button > Idle

    var SVGWindow *window;
    var Translate *operation = 0;
    var Point origin(2);

    enter {
      origin = point;
      operation = window->pick< Translate >(origin);
      operation->begin();
    }
    leave {
      operation->end();
    }
    - point {
      Point delta = point - origin;
      operation->translate(delta);
      origin += delta;
    }
  }
}
```

68

Machines à états hiérarchiques

syntaxe 3/5

```
hsm Translater {
  [button] : Translating

  hsm Idle {
    - button > Translating
  }

  hsm Translating {
    - button > Idle

    var SVGWindow *window;
    var Translate *operation = 0;
    var Point origin(2);

    ! (operation = window->pick< Translate >(point)) != 0 : Idle
    ! operation->begin() : Idle

    enter { origin = point; }
    leave { operation->end(); }

    - point {
      Point delta = point - origin;
      operation->translate(delta);
      origin += delta;
    }
  }
}
```

69

Machines à états hiérarchiques

syntaxe 4/5

```
hsm Translator {
  [button] : Translating

  hsm Idle {
    - button > Translating
  }

  hsm Translating {
    - button > Idle

    var SVGWindow *window;
    var Translate *operation = 0;
    var Point origin(2);

    ! (operation = window->pick< Translate >(point)) != 0 : Nop
    ! operation->begin() : Nop

    enter { origin = point; }
    leave { operation->end(); }

    - point {
      Point delta = point - origin;
      operation->translate(delta);
      origin += delta;
    }
  }

  hsm Nop {
    - button > Idle
  }
}
```

70

Machines à états hiérarchiques

syntaxe 5/5

```
hsm Translator {
  [button] : Translating

  hsm Idle {
    - button > Translating
  }

  hsm Translating {
    - button > Idle

    hsm Op {
      var SVGWindow *window;
      var Translate *operation = 0;
      var Point origin(2);

      ! (operation = window->pick< Translate >(point)) != 0 : Nop
      ! operation->begin() : Nop

      enter { origin = point; }
      leave { operation->end(); }

      - point {
        Point delta = point - origin;
        operation->translate(delta);
        origin += delta;
      }
    }

    hsm Nop {}
  }
}
```

71
